

Ihr Zugang für den Kurs

„Heterogenität in der MSS“

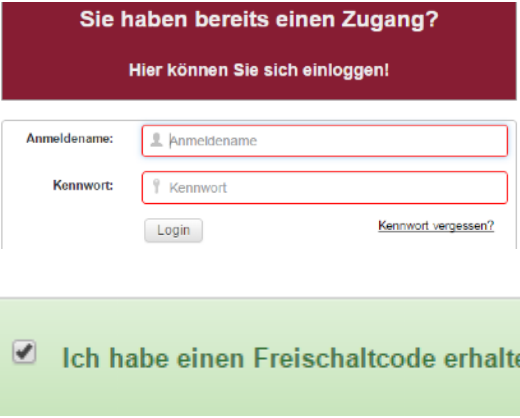
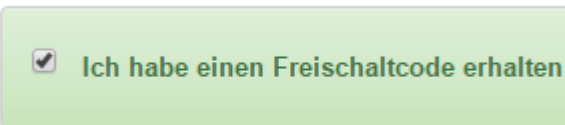
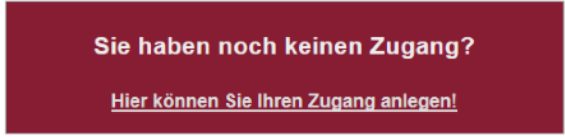
Geben Sie in Ihrem Browser folgende Adresse ein: <https://lms.bildung-rp.de>
Haben Sie bereits einen Moodle@RLP-Zugang (z.B. von Ihrer Schule/Institution)?

JA



NEIN



<p>1. Aktivieren Sie die Checkbox im unteren Bereich.</p>  <p>2. Loggen Sie sich mit Ihren bestehenden Zugangsdaten ein.</p> <p>3. Tragen Sie den folgenden Freischaltcode ein:</p> <p style="text-align: center;">928-970-641</p> <p>4. Sie erhalten im Anschluss eine Übersicht mit allen Informationen zu Ihrem Zugang.</p>	<p>1. Aktivieren Sie die Checkbox im unteren Bereich.</p>  <p>2. Klicken Sie auf „Hier können Sie Ihren Zugang anlegen!“</p>  <p>3. Füllen Sie alle Felder aus. Tragen Sie den folgenden Freischaltcode ein:</p> <p style="text-align: center;">928-970-641</p> <p>4. Sie erhalten im Anschluss eine automatisierte E-Mail, mit der Sie Ihre Anmeldung zunächst bestätigen müssen.</p>
<p>5. Bitte öffnen Sie nun folgende Seite in Ihrem Webbrowser und loggen sich danach mit Ihren Zugangsdaten ein:</p> <p style="text-align: center;">https://lms.bildung-rp.de/fortbildung/</p>	

Der Freischaltcode ist gültig bis: 01.01.2040

>> Bei Fragen und Problemen kontaktieren Sie bitte das E-Learning Service-Team (els@pl.rlp.de) <<